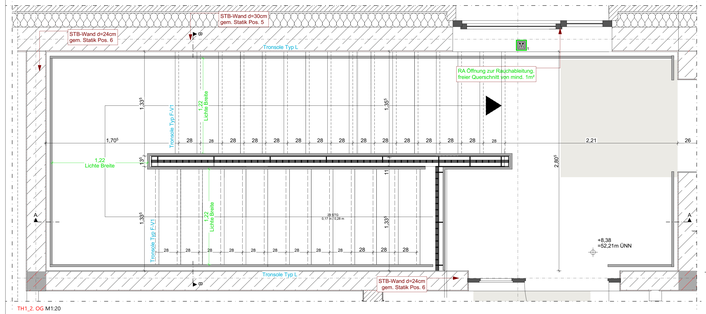

TH1_2. OG M1:20

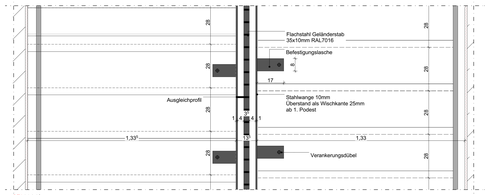

DT1 M:1:10

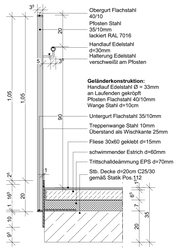

DT2 M:1:10

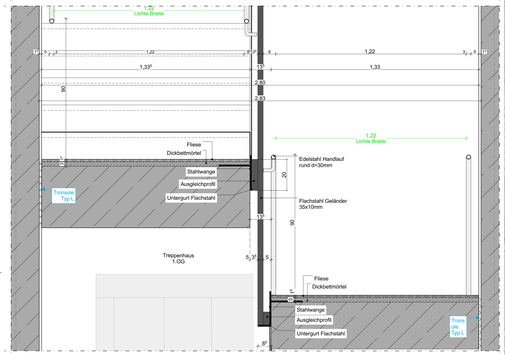

DT3 M:1:10

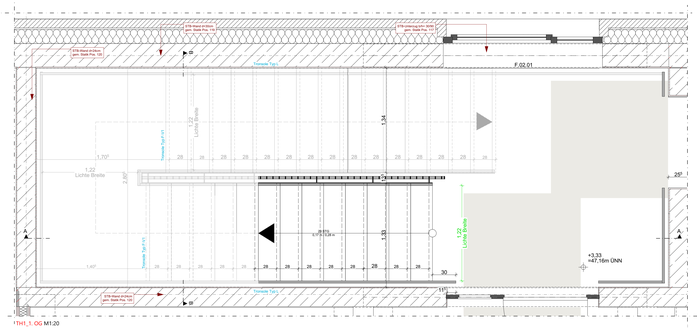

↑TH1_1. OG M1:20

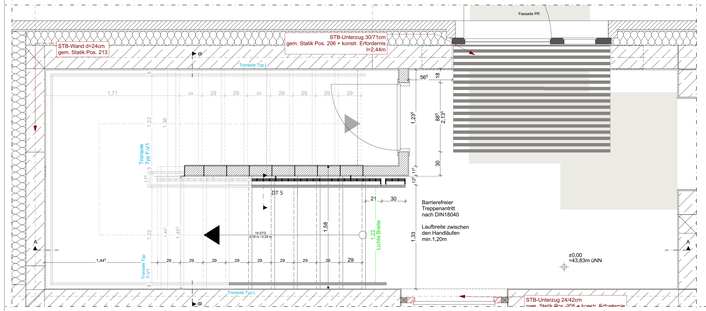

TH1_ EG M1:20

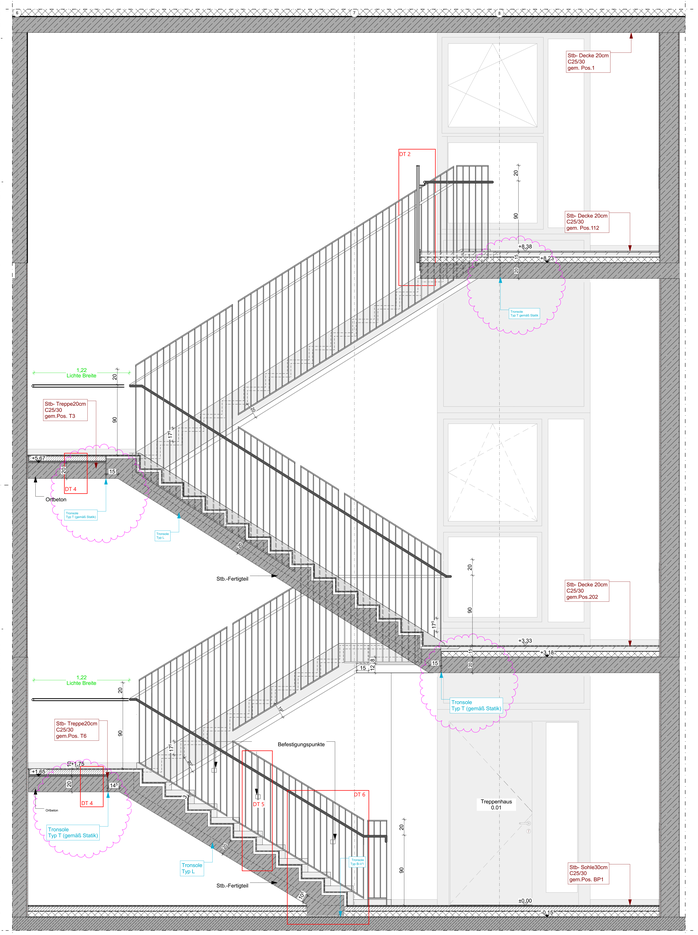

Schnitt A-A M1:20

Fussbodenaufbau 2. OG 150mm
Oberbelag Fliese 15mm
Estrich 60mm schwimmend verlegt
Trittschall EPS 75mm
Stb. Sohle 200mm gem. Pos.112

Fussbodenaufbau 1. OG 150mm
Oberbelag Fliese 15mm
Estrich 60mm schwimmend verlegt
Trittschall EPS 75mm
Stb. Sohle 200mm gem. Pos.202

Fussbodenaufbau (150mm)
Oberbelag Fliese 15mm
Estrich 60mm schwimmend verlegt
Trittschall/ Wärmedämmung EPS 75mm
Stb. Sohle 300mm gem. Pos. BP1
Wärmedämmung XPS WLG 040 10mm
(Normalbereich 175N/m²)

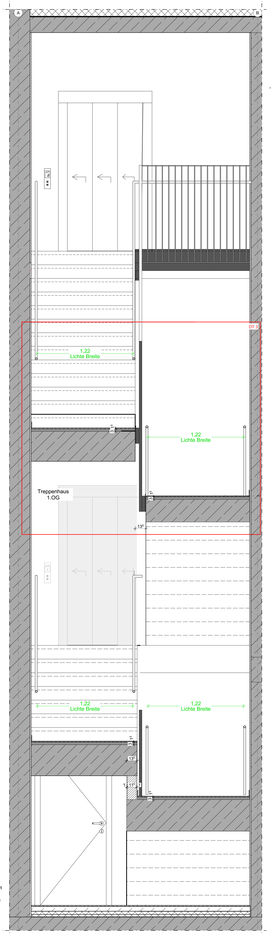

Schnitt B-B M1:20

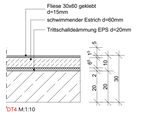

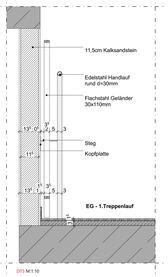

DT5 M:1:10

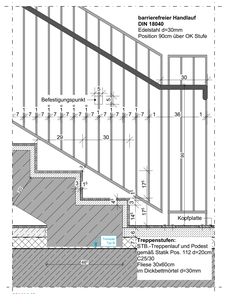

DT6 M:1:10

Sämtliche Angaben und Maße sind eigenverantwortlich auf der Baustelle zu prüfen. Bei Unstimmigkeiten ist umgehend die Bauleitung zu informieren. Für das Tragwerk sind alle tragenden Bauteile ist der Standsicherheitsnachweis maßgebend. Alle Schlitz- und Durchbruchangaben sind unbedingt mit dem TWP abzustimmen. Alle Maßangaben sind unbedingt vor Ausführung zu prüfen. Brüstungshöhen, sowie Fenster und Türhöhen bezeichnen sich auf OKFF, sofern keine gesonderten Angaben getroffen sind. Alle Höhenkoten beziehen sich auf Baunull.

Baunull: OKFF EG = ±0,00 = 43,83m NHN

Brandschutz	
	Brandschutzgrenze
F30	Feuerhemmend
F60	Hochfeuerhemmend
F90	Feuerbeständig
	Brandwand
	Bauart Brandwand
	Dach F90 AB
DS	Dichtschließend
DS(s)	Dicht- & selbstschließend
RS	Rauchschutz
T30	Selbstschließende feuerhemmende Tür
T30RS	Selbstschließende feuerhemmende Tür, rauchdicht
	Feuerlöscher
	Rettungsweg/-richtung

Koten	
OKFF	Oberkante Fertigbau
OKRF	Oberkante Rohbau
UKFF	Unterkante Fertigbau
UKRF	Unterkante Rohbau
(F)	Fußboden
(D)	Decke
(S)	Sohle

Material	
	KS-Mauerwerk 12-2,0 MG IIa
	Stahlbeton, (C 25/30 Rohdichte 24 kN/m³) Expositionsklasse gemäß Pos. 1 XC4, XC 4, XC1, XC1 Stütze außen Stahl 50 € 50 €
	Beton, unbewehrt
	Dämmung, hart
	Dämmung, MiWo
	Abbruch

Sonstiges	
M	Sonnenschutz
M	Motor-Sonnenschutz
K	Kopplung-Sonnenschutz
	Laufschiene, mob. Trennwand
	UA-Profil für WC-Trennwände vorsehen

Baunull	Geschoss	Raum
VW.1.01		
	Fliese 15x15 cm	
	Fliese 30x60 cm	
	Kautschuk	
	Rattelboden	
	Radelvlies	
	Estrich beschichtet	
	Sauberlaufzone	
	Nicht brennbare Estrichdämmung	
	Dehnungsfuge	
	Gefällepfeil = 2 %	
	rote Höhenkote entsprechen Aufmaß	

Wandbeläge	
	Fliese 15x15 cm
	Fliese 30x60 cm

Abhangsdecken	
	Rasterdecke 60 x 60 cm 3,5/8,5 Quadratlochung versenkte Schiene
	Rasterdecke 62,5 x 62,5 cm 3,5/8,5 Quadratlochung versenkte Schiene
	GK-Decke glatt

Raumstempel	
	Raumnummer
	Raumnumme
RB	Bodenbelag
WB	Wandbelag
DB	Deckenbelag
NF	Nettogrundfläche
RU	Raumumfang
LH	Lichte Raumhöhe

Raumnummer						
Baunull	Geschoss	Raum	Raumnummer	Raumzusatz	Raumnummer	Ergänzung

Tür-, Fenster- und Torstempel										
T		VW.1.01								
Tür	Fenster	Tor	Brandschutz	Raumnummer	Ergänzung					

Planbezeichnung										
51xxx	AP	VW	ABC	GR	EG	001				
Projektnummer	Leistungsphase	Gebäude / Bauteil	Wetterer / Ebene	Bereich	Geschoss	Planummer	Index			

Fachplanungs- und Beratungsgrundlagen	
TWP	Grundlage ist die Genehmigungsstatik vom 21.03.2024
HLS	Grundlage ist die HLS-Planung vom 26.03.2026 und die DJS-Planung vom 20.05.2025
ELT	Grundlage ist die ELT-Planung vom 28.07.2025 und die DJS-Planung vom 20.05.2025
BSK	Grundlage ist das Brandschutzkonzept vom 13.11.2023

Hinweis: Durchbrüche in Trockenbau mit GK Laibung!

INDEX	DATUM	ÄNDERUNG	GEZ.

BAUVORHABEN:

AUSFÜHRUNGSPLANUNG

N



S15205

Erweiterung des Schwarz-Weiß-Bereichs der Feuerwehr Buchstraße 8
48282 Emsdetten

BAUHERR:

Stadt Emsdetten

Stadt Emsdetten
Am Markt 1
48282 Emsdetten
Tel: 02572 - 932 568

PLANINHALT:

Treppenhaus Details, Grundrisse, Schnitt A-A, Schnitt B-B

PLAN NR. | INDEX: 950 | E

GEZEICHNET	DATUM	BLATTGRÖSSE	MAßSTAB	PLANBEZEICHNUNG
	18.07.2025	AO+ 1610x841	1:10, 1:20	**AP_ABC_DT_TH_950_E**